

# GUIDE D'UTILISATION à votre Portail Famille



## Je me connecte à mon espace

Connectez-vous au Portail

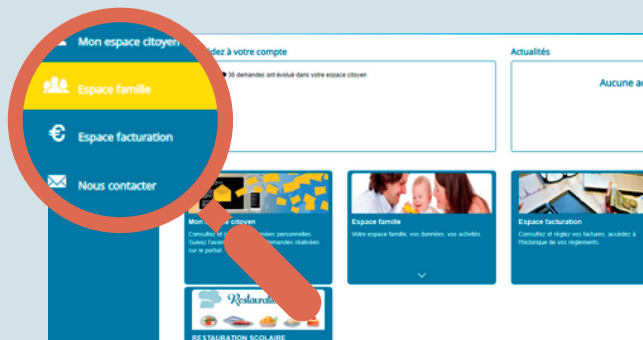
Identifiant exemple

\*\*\*\*\*

**Se connecter**

Je n'arrive pas à me connecter  
[Créer un compte](#)

## Cliquez sur "Espace famille"



## Pour signaler une absence

Cliquez sur  
"Planning des activités"



Cliquez sur "Absences" à  
gauche de votre écran



Complétez les informations  
nécessaires

[Retourner au site internet](#)

Accueil / Espace famille / Planning des activités / **Déclaration d'absence**

Enfants: **Aucun sélectionné**

Activités: **-- Sélectionner --**

Contraintes

Du: **25/05/2022**

Au: **25/05/2022**

Raison:

## Vous n'êtes pas inscrit sur notre Portail Famille ?

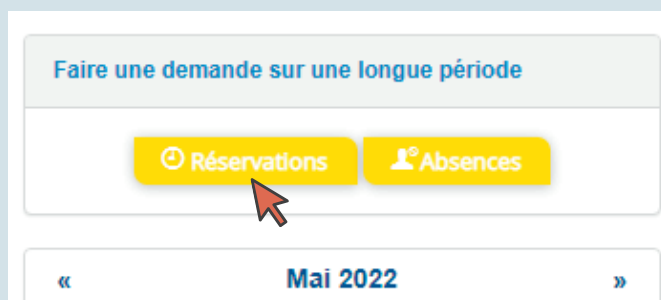
Il vous suffit de nous retourner le feuillet  
d'inscription accompagné :

- d'une attestation de quotient familial,
- d'une attestation d'assurance (responsabilité civile extra scolaire),
- d'une copie du carnet de vaccination

Le dossier d'inscription est à retrouver  
sur le site internet : [www.allaire.bzh](http://www.allaire.bzh)

## Réserver pour l'année

Cliquez sur "Réservations" à gauche de votre écran



Compléter les informations nécessaires

L'icône ✓ doit apparaître

Nous rappelons qu'il est également possible de réaliser ces démarches sur **mobile**.

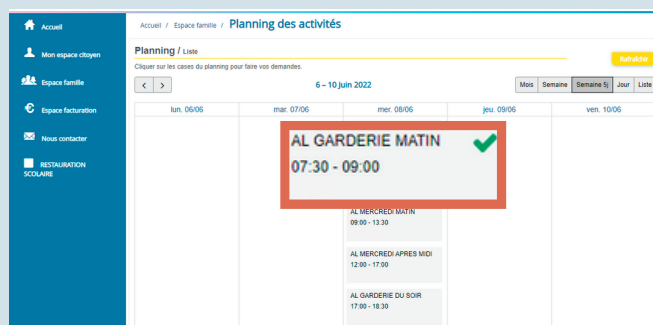
## Réserver ponctuellement

Cliquez sur la formule souhaitée



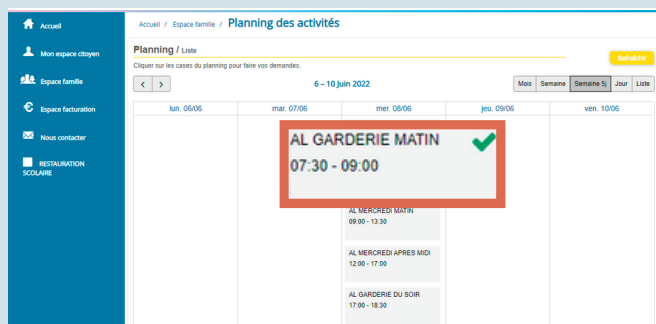
Un onglet va apparaître, cliquez sur "Oui"

L'icône ✓ doit apparaître



## Pour une annulation ponctuelle

Cliquez sur la formule souhaitée



Indiquez le motif

L'icône ✓ ne doit plus apparaître

